ΕΡΕΥΝΑ ΠΟΛΙΤΩΝ

Πόσο συμμετοχικός είναι ο Δήμος σου;



ΣΒΑΑ
ΔΗΜΟΥ ΚΑΒΑΛΑΣ

ΕΡΕΥΝΑ ΠΟΛΙΤΩΝ

27 Ιανουαρίου - 14 Φεβρουαρίου 2021

ΔΗΜΟΣ ΚΑΒΑΛΑΣ
Ευρωπαϊκή Ένωση
Ευρωπαϊκό Ταμείο Περιφερειακής Ανάπτυξης
Επιχειρησιακό Πρόγραμμα
Περιφέρειας Ανατολικής Μακεδονίας - Θράκης
ΕΣΠΑ 2014-2020
ανάπτυξη - εργασία - αλληλεγγύη
ΔΗΜΩΦΕΛΕΙΑ
ΔΗΜΟΤΙΚΗ ΚΟΙΝΩΦΕΛΗΣ ΕΠΙΧΕΙΡΗΣΗ ΚΑΒΑΛΑΣ
Με τη συγχρηματοδότηση της Ελλάδας και της Ευρωπαϊκής Ένωσης

Έρευνα Πολιτών

Στο πλαίσιο του συμμετοχικού εργαστηρίου **"Σχεδιάζουμε τη συμμετοχή πολιτών στον Δήμο Καβάλας"**, το οποίο απευθύνεται σε εξειδικευμένο κοινό, όπως εκπροσώπους δημόσιων, ακαδημαϊκών και φορέων της Κοινωνίας των Πολιτών, πραγματοποιήθηκε Έρευνα Πολιτών με τη μορφή διαδικτυακού ερωτηματολογίου το διάστημα 27 Ιανουαρίου - 14 Φεβρουαρίου 2021, μέσω των κοινωνικών δικτύων και των διαύλων επικοινωνίας του Urban Kavala.
Η έρευνα πολιτών **"Πόσο συμμετοχικός είναι ο Δήμος σου;"** ήταν ένα ανώνυμο ερωτηματολόγιο τριών ενοτήτων σχετικά με τη συμμετοχή πολιτών στον Δήμο Καβάλας.

Βασικός στόχος της έρευνας ήταν οι απαντήσεις των συμμετεχόντων να λειτουργήσουν ενισχυτικά στο συμμετοχικό εργαστήριο και ταυτόχρονα να αξιοποιηθούν ώστε ο Δήμος Καβάλας να διευκολύνει τη συμμετοχή πολιτών στον σχεδιασμό και στη λήψη αποφάσεων και να διαμορφώσει προγράμματα και εφαρμογές που ανταποκρίνονται καλύτερα στις ανάγκες των πολιτών.

Το ερωτηματολόγιο περιείχε τρεις βασικές ενότητες ερωτήσεων καθώς και μια επιπλέον που αφορούσε στο προφίλ του συμμετέχοντα:

- **Α' Ενότητα**: Η συμμετοχή των πολιτών στην τοπική αυτοδιοίκηση
- **Β' Ενότητα**: Η συμμετοχή των πολιτών στον Δήμο Καβάλας
- **Γ' Ενότητα:** Το μέλλον της συμμετοχής των πολιτών στον Δήμο Καβάλας
- Προφίλ Συμμετεχόντων

Το ερωτηματολόγιο απαντήθηκε από **265 συμμετέχοντες**

ΑΠΟΤΕΛΕΣΜΑΤΑ

Σύνοψη Αποτελεσμάτων (Ι)

ΠΡΟΦΙΛ ΣΥΜΜΕΤΕΧΟΝΤΩΝ

- Στην έρευνα συμμετείχαν 265 άτομα, εκ των οποίων το **56% είναι γυναίκες**.
- Περίπου το 50% των συμμετεχόντων ανήκουν στην ηλικιακή ομάδα των **40 έως 60 ετών.**
- Η πλειοψηφία των συμμετεχόντων (~75%) έχουν ολοκληρώσει την **τριτοβάθμια εκπαίδευση** (ΑΕΙ/ΤΕΙ-Μεταπτυχιακό & διδακτορικό τίτλο σπουδών).
- Σχετικά με την **επαγγελματική δραστηριότητα**, το μεγαλύτερο ποσοστό του δείγματος εργάζεται στον ιδιωτικό τομέα (33%), δημόσιο τομέα (21%) ή εργάζεται ως ελεύθερος επαγγελματίας (21%). Ο τομέας επαγγελματικής δραστηριότητας ποικίλει, με τους επικρατέστερους τομείς να είναι αυτοί της εκπαίδευσης, της παροχής υπηρεσιών και της βιομηχανικής παραγωγής.
- Το μεγαλύτερο ποσοστό (~75%) κατοικεί ή/και δραστηριοποιείται στην Καβάλα για **περισσότερο από 20 έτη**.
- Το **⅓ των συμμετεχόντων κατοικούν** στη συνοικία του Βύρωνα, σε περιοχές εκτός Δήμου Καβάλας - τα οποία σχετίζονται ή σχετίστηκαν με την πόλη της Καβάλας στο παρελθόν - καθώς και στις συνοικίες Νεάπολη και Παναγία. Το υπόλοιπο δείγμα μοιράζεται σε συνοικίες της πόλης και στη δημοτική κοινότητα Φιλίππων.
- Περίπου **35%** των συμμετεχόντων αποτελούν **μέλη σε ομάδα**, πολιτιστικό, επαγγελματικό, αθλητικό ή συνοικιακό σύλλογο ή συλλογικότητα, ενώ πάνω από το 50% είναι πολίτες.

Σύνοψη Αποτελεσμάτων (ΙΙ)

- Πέρα από τις εκλογές, τα **κινήματα πολιτών**, τα **τοπικά συμβούλια** και οι **έρευνες πολιτών** αποτελούν τους **πιο γνωστούς τρόπους συμμετοχής** των πολιτών στη λήψη αποφάσεων στην τοπική αυτοδιοίκηση.
- Ιδιαίτερα σημαντικό είναι το ποσοστό που δεν γνωρίζει αν στο Δήμο Καβάλας εφαρμόζονται άλλοι τρόποι συμμετοχής εκτός από τις εκλογές, σε ποσοστό 82%.
- Πέρα από τις εκλογές, **περισσότεροι από το 1/3** έχουν συμμετάσχει σε **έρευνες ή ερωτηματολόγια**. Εκτός από τα τοπικά συμβούλια και πρωτοβουλίες πολιτών, οι υπόλοιποι τρόποι συμμετοχής έχουν λιγότερο από 10% συμμετοχή.
- Μόλις το 3% των συμμετεχόντων αναγνωρίζουν τον συμμετοχικό προϋπολογισμό ως τρόπο συμμετοχής, γεγονός που καθιστά πιθανή τη μη γνώση του όρου καθώς και τη διαδικασία που πρέπει να ακολουθηθεί. Ωστόσο, ένα μικρό ποσοστό, (~2%) έχει συμμετάσχει σε συμμετοχικό προϋπολογισμό.
- Ιδιαίτερα σημαντική είναι η **πρόθεση των συμμετεχόντων για εκμάθηση και εφαρμογή των διαφόρων τρόπων συμμετοχής**, με περισσότερο από 80% να δηλώνει μεγάλο ενδιαφέρον για να μάθει περισσότερα αναφορικά με το συμμετοχικό προϋπολογισμό και τη δημοτική επιτροπή διαβούλευσης. Για τους περισσότερους τρόπους συμμετοχής, μόνο ένα ποσοστό 5% δηλώνουν πως δεν τους αφορά.
- Περισσότεροι από το 75% των συμμετεχόντων (198) δεν γνωρίζουν τι είναι το Kavala Urban Center, ενώ περίπου το 64% αυτών δεν έχει συμμετάσχει σε κάποια άτυπη πρωτοβουλία/κίνημα πολιτών.
- Μεγάλος αριθμός που αγγίζει το 87% των απαντήσεων **δεν έχει συμμετάσχει σε κάποιο εργαστήριο** του Δήμου Καβάλας, αναδεικνύοντας την **ελλιπή ενημέρωση** ως βασική αιτία. Ωστόσο, όσοι συμμετείχαν ήταν αρκετά ικανοποιημένοι από τη συνολική εμπειρία.
- Ιδιαίτερα μικρό ποσοστό έχει χρησιμοποιήσει εφαρμογές έξυπνης πόλης (smart city), και έχει συμμετάσχει σε επιτροπές διαβούλευσης και διαβουλεύσεις.
- Αναφορικά με τους προβληματισμούς για τους τρόπους άμεσης συμμετοχής πολιτών, η πλειοψηφία των συμμετεχόντων αναγνωρίζει το έλλειμμα επικοινωνίας και σωστής/έγκαιρης ενημέρωσης. Μεγάλο ποσοστό είναι εκείνοι που δεν έχουν κανέναν προβληματισμό. Άλλοι προβληματισμοί είναι η μη συμμετοχή ή αδιαφορία/αποχή των πολιτών, η αποτελεσματικότητα των διαδικασιών και το κατά πόσο λαμβάνονται υπόψη τα αποτελέσματα στη λήψη αποφάσεων.
- Η πλειοψηφία των συμμετεχόντων θεωρούν πως **ο Δήμος Καβάλας ενισχύει πολύ λίγο έως καθόλου τη συμμετοχή (56%)**.
- Τα επικρατέστερα σχόλια σχετικά με τη συμμετοχή πολιτών στον Δήμο Καβάλας αφορούν στην ανάγκη για καλύτερη, περισσότερη, πιο έγκαιρη και ουσιαστική επικοινωνία, και σε μικρότερο ποσοστό στην έλλειψη διαφάνειας.

Σύνοψη Αποτελεσμάτων (ΙΙΙ)

ΤΟ ΜΕΛΛΟΝ ΤΗΣ ΣΥΜΜΕΤΟΧΗΣ ΣΤΗΝ ΚΑΒΑΛΑ

- Οι συμμετέχοντες δηλώνουν το **ενδιαφέρον τους για συμμετοχή** σε θέματα που αφορούν την πόλη τους σε **ποσοστό 95%**.
- **Η αυτοδιάθεση για συμμετοχή** συγκεντρώνεται σε μεγάλα ποσοστά **σε θέματα που σχετίζονται με το δημόσιο χώρο, τον ευρύτερο χωρικό σχεδιασμό, τον πολιτισμό αλλά και την τουριστική προβολή** του Δήμου Καβάλας.
- Τρόποι συμμετοχής όπως οι εφαρμογές έξυπνης πόλης/συνελεύσεις κατοίκων γειτονιάς κτλ. που οι συμμετέχοντες δεν γνωρίζουν πολλά γι' αυτές και δεν εμφανίζουν ενδιαφέρον να μάθουν γι'αυτές σύμφωνα με τις απαντήσεις που έχουν δώσει - επιλέγονται ως οι επικρατέστερες για εφαρμογή στον Δήμο Καβάλας.
- Για τη **βελτίωση των συμμετοχικών διαδικασιών** στον Δήμο Καβάλας, οι συμμετέχοντες προτείνουν την καλύτερη ενημέρωση κατά την πρόσκληση στις δράσεις και τη χρήση ψηφιακών μέσων, σε ποσοστό πάνω από 70%.
- Η πλειοψηφία των συμμετεχόντων θεωρεί πως η **ενημέρωση μέσω των social media** και οι προσκλήσεις μέσω ηλεκτρονικού ταχυδρομείου αποτελούν τους βέλτιστους τρόπους επικοινωνίας και ενημέρωσης.
- Τονίζεται πως μεγαλύτερη συμμετοχή θα επιτευχθεί μέσω της στόχευσης σε μεγαλύτερο εύρος συμμετεχόντων, αλλά και της επιλογής κατάλληλης ώρας/μέρας διεξαγωγής του εργαστηρίου - διαβούλευσης (απογευματινή ώρα καθημερινής).



1. Ποιους τρόπους γνωρίζετε για τη συμμετοχή των πολιτών στη λήψη αποφάσεων στην τοπική αυτοδιοίκηση;

Εκλογές	229	**86,1%**
Κινήματα/Πρωτοβουλίες πολιτών (σε συνεργασία με/ με υποστήριξη από τις τοπικές αρχές	92	**34,6%**
Συνελεύσεις κατοίκων γειτονιάς (τοπικά συμβούλια)	91	**34,2%**
Έρευνες/ ερωτηματολόγια	89	**33,5%**
Τοπικά συμβούλια νέων	75	**28,2%**
Επιτροπές διαβούλευσης	65	**24,4%**
Εφαρμογές έξυπνης πόλης (smart city)	47	**17,7%**
Τοπικά δημοψηφίσματα	44	**16,5%**
Συμμετοχικά εργαστήρια/διαβουλεύσεις	33	**12,4%**
Συμμετοχικός προϋπολογισμός	8	**3,0%**

2. Σε ποιον/ους από τους παραπάνω τρόπους συμμετοχής έχετε πάρει μέρος;

Εκλογές	234	**88,0%**
Έρευνες/ ερωτηματολόγια	92	**34,6%**
Συνελεύσεις κατοίκων γειτονιάς (τοπικά συμβούλια)	39	**14,7%**
Κινήματα/Πρωτοβουλίες πολιτών (σε συνεργασία με/ με υποστήριξη από τις τοπικές αρχές	32	**12,0%**
Επιτροπές διαβούλευσης	22	**8,3%**
Εφαρμογές έξυπνης πόλης (smart city)	22	**8,3%**
Συμμετοχικά εργαστήρια/διαβουλεύσεις	15	**5,6%**
Τοπικά συμβούλια νέων	7	**2,6%**
Συμμετοχικός προϋπολογισμός	5	**1,9%**
Τοπικά δημοψηφίσματα	5	**1,9%**
Δεν έχω λάβει μέρος	7	**2,6%**

3. Γνωρίζετε περιπτώσεις που οι παραπάνω διαδικασίες έχουν πραγματοποιηθεί σε ψηφιακό χώρο (διαδίκτυο/εφαρμογές smartphone);

4. Εάν ναι, πείτε μας ένα παράδειγμα.

*Το μέγεθος των γραμμάτων και το πάχος των γραμμών απεικονίζουν το πλήθος των απαντήσεων (μεγάλο μέγεθος/μεγαλύτερο πάχος γραμμής=περισσότερες απαντήσεις)

5. Γνωρίζετε τι είναι η δημοτική επιτροπή διαβούλευσης;

* Διαβάστε περισσότερα για τη δημοτική επιτροπή διαβούλευσης.

Όχι, αλλά θα με ενδιέφερε να μάθω	210	**78,9%**
Ναι, αλλά δεν είμαι μέλος	40	**15,0%**
Όχι, και δεν με αφορά	10	**3,8%**
Ναι, είμαι μέλος	4	**1,5%**
Ναι, συμμετείχα σε επιτροπή διαβούλευσης προηγούμενης χρονιάς	2	**0,8%**

6. Γνωρίζετε τι είναι ο συμμετοχικός προϋπολογισμός;

* Διαβάστε περισσότερα για το συμμετοχικό προϋπολογισμό.

Όχι, αλλά θα με ενδιέφερε να μάθω	220	**82,7%**
Ναι, αλλά δεν έχω συμμετάσχει	23	**8,6%**
Όχι, και δεν με αφορά	18	**6,8%**
Ναι, και έχω συμμετάσχει	5	**1,9%**

7. Γνωρίζετε τι είναι τα τοπικά δημοψηφίσματα;

* Διαβάστε περισσότερα για τα τοπικά δημοψηφίσματα. *Η λειτουργία των τοπικών δημοψηφισμάτων έχει προσωρινά ανασταλεί βάσει του N.4674/2020.*

Όχι, αλλά θα με ενδιέφερε να μάθω	150	**56,4%**
Ναι, αλλά δεν έχω συμμετάσχει	95	**35,7%**
Όχι, και δεν με αφορά	12	**4,5%**
Ναι, και έχω συμμετάσχει	9	**3,4%**

8. Γνωρίζετε τι είναι οι συνελεύσεις κατοίκων γειτονιάς (τοπικά συμβούλια);

* Διαβάστε περισσότερα για τις συνελεύσεις κατοίκων γειτονιάς.

Όχι, αλλά θα με ενδιέφερε να μάθω	116	**43,6%**
Ναι, αλλά δεν έχω συμμετάσχει	107	**40,2%**
Ναι, και έχω συμμετάσχει	37	**13,9%**
Όχι, και δεν με αφορά	6	**2,3%**

9. Γνωρίζετε τι είναι τα τοπικά συμβούλια νέων;

* Διαβάστε περισσότερα για τα τοπικά συμβούλια νέων.

Ναι, αλλά δεν έχω συμμετάσχει	128	**48,1%**
Όχι, αλλά θα με ενδιέφερε να μάθω	105	**39,5%**
Όχι, και δεν με αφορά	20	**7,5%**
Ναι, και έχω συμμετάσχει	13	**4,9%**

10. Γνωρίζετε τι είναι το Kavala Urban Center του Δήμου Καβάλας;

* Διαβάστε περισσότερα για το Kavala Urban Center.

Όχι, αλλά θα με ενδιέφερε να μάθω	195	**73,3%**
Ναι, αλλά δεν έχω συμμετάσχει σε δράσεις του	51	**19,2%**
Όχι, και δεν με αφορά	11	**4,1%**
Ναι, και έχω συμμετάσχει σε δράσεις του	9	**3,4%**

11. Έχετε συμμετάσχει σε κάποια άτυπη συμμετοχική δράση που οργανώθηκε στην πόλη σας από ομάδα πολιτών / συλλογικότητα / ΜΚΟ κτλ.;

Ναι	97	**36,5%**
Όχι	169	**63,5%**

12. Αν ναι, έχετε συμμετάσχει ως:
(πολλαπλής επιλογής - έως 2 απαντήσεις)

Πολίτης/Επισκέπτης	48	**49,5%**
Εθελοντής	41	**42,3%**
Συντονιστικό μέλος ομάδας	22	**22,7%**

Α' Ενότητα / **Η συμμετοχή των πολιτών στην τοπική αυτοδιοίκηση**

13. Υπάρχει κάποιος προβληματισμός ή ανησυχία που θα θέλατε να καταγραφεί σε σχέση με τους τρόπους άμεσης συμμετοχής των πολιτών στη λήψη αποφάσεων στην τοπική αυτοδιοίκηση;

"

Περισσότερη και καλύτερη επικοινωνία / έγκαιρη & σωστή ενημέρωση

Να υπάρχει δυνατότητα συμμετοχής όλων των ηλικιακών ομάδων όχι μόνο 20-65 που έχουν άμεση πρόσβαση σε ψηφιακά μέσα

Δεν είναι ευρέως γνωστοί οι τρόποι με τους οποίους οι πολίτες μπορούν να συμμετέχουν στη λήψη αποφάσεων

διαφάνεια

Αυτό που με προβληματίζει είναι ότι τις περισσότερες φορές δεν γίνεται σωστή ενημέρωση των πολιτών, ώστε να γνωρίζουν για την πραγματοποίηση της εκάστοτε δράσης. Οπότε, δεν συμμετέχουν αρκετά άτομα και οι ιδέες καθώς και αποφάσεις λαμβάνονται από τους λίγους. Άρα, το δείγμα δεν είναι αντιπροσωπευτικό ώστε να ικανοποιείται στο τέλος ένα μεγάλο κομμάτι της κάθε κοινωνίας.

Όχι

Να είναι πραγματικά άμεσες, όχι μόνο θεωρητικές, να είναι ξεκάθαρες και κατανοητές από όλους κατευθυντήριες γραμμές για να υπάρξει συμμετοχικότητα.

Δεν υπάρχει συλλογικότητα στην προσπάθεια και υπάρχει το αίσθημα ότι δεν θα φέρουν αποτέλεσμα τέτοιες προσπάθειες

Πόσο αποτελεσματική θα είναι

Δημοκρατικό έλλειμμα στον δήμο Καβάλας σε ολους τους θεσμούς του, καθώς δεν εκτελούνται αποφάσεις του δημοτικού συμβουλίου και ουτε λαμβάνονται οι απόψεις των Τοπικών Συμβούλων που έχουμε εκλέξει στις πρόσφατες εκλογές

Από τη μία πλευρά είμαι πολύ θετικός ως προς τη διαδικασία της άμεσης συμμετοχής για διάφορα θέματα, από την άλλη η ανησυχία μου έγκειται στην αποτελεσματικότητα της όλης διαδικασίας.

Θα ήθελα να γίνουν πιο σύντομες οι διαδικασίες χωρίς περιττή γραφειοκρατία

..ότι συνήθως μένουν στα λόγια και στα σχέδια πχ δεν λειτουργεί σωστά η διαδικασία υποβολής ερωτημάτων & θεμάτων στο site του Δήμου και δεν το συντηρούν σωστά

Δε λαμβάνονται υπόψη τα αποτελέσματα στη λήψη αποφάσεων και την κατάρτιση στρατηγικών, παρά μόνο για την επισύναψή τους σε ευρωπαϊκά προγράμματα

Δεν υπάρχει feedback σχετικά με το κατά πόσο λαμβάνονται υπόψη στις τελικές αποφάσεις από τους διοικούντες.

Πολλοί από αυτούς τους τρόπους μόνο άμεσοι δεν είναι με σύγκληση μια ή 2 φορες τον χρόνο

Η μη συμμετοχή

Ιδιοτέλεια, Έλλειψη συλλογικού νου, Λανθασμένες αντιλήψεις για την πόλη, Μη εξειδίκευση στο να φέρει κανείς γνώμη για εξειδικευμένα θέματα.

Διαπιστώνω μεγάλη αποχή των νέων από τη συμμετοχή στα κοινά γενικότερα

Δεν είναι όλοι πρόθυμοι να πάρουν θέση απέναντι στα προβλήματα της πόλης. Δεν ενδιαφέρονται με λίγα λόγια

Θα ήθελα να υπάρχει τρόπος να διατυπώνουμε τις απόψεις μας αφού πρώτα ενημερωθούμε για διάφορα θέματα και να επηρεάζουμε με αυτό τον τρόπο τις λήψεις αποφάσεων

"

*Το μέγεθος των γραμμάτων και το πάχος των γραμμών απεικονίζουν το πλήθος των απαντήσεων (μεγάλο μέγεθος/μεγαλύτερο πάχος γραμμής=περισσότερες απαντήσεις)

Β' Ενότητα / **Η συμμετοχή των πολιτών στον Δήμο Καβάλας**

1.Γνωρίζετε αν στον Δήμο Καβάλας εφαρμόζονται άλλοι τρόποι συμμετοχής, εκτός από τις εκλογές;



2. Αν ναι, ποιον/ποιους;

*Το μέγεθος των γραμμάτων και το πάχος των γραμμών απεικονίζουν το πλήθος των απαντήσεων (μεγάλο μέγεθος/μεγαλύτερο πάχος γραμμής=περισσότερες απαντήσεις)

3. Έχετε συμμετάσχει σε κάποιο συμμετοχικό εργαστήριο / διαβούλευση στον Δήμο Καβάλας;

Πχ. διαβούλευση ΣΒΑΑ, έρευνα πολιτών ΣΒΑΚ, ICC, συμμετοχικό εργαστήριο για τον πολιτισμό

Ναι	35	**13,2%**
Όχι	231	**86,8%**

4. Αν όχι, γιατί;

Δεν άκουσα / είχα ενημέρωση	190	**82,3%**
Δεν είχα χρόνο να συμμετέχω	26	**11,3%**
Δε με ενδιαφέρει	11	**4,8%**
Άλλο	4	**1,7%**

μη μόνιμος κάτοικος

δεν μένω πολύ καιρό στην Καβάλα

5. Αν ναι, πόσες φορές;

1 φορά	20	**51,3%**
3 ή περισσότερες φορές	10	**25,6%**
2 φορές	9	**23,1%**

6. Πώς ενημερωθήκατε;

Κοινωνικά μέσα δικτύωσης	21	**53,8%**
Email από τον φορέα υλοποίησης	18	**46,2%**
Τοπικά μέσα ενημέρωσης	14	**35,9%**
Μου το πρότεινε κάποιος/α φίλος/η	6	**15,4%**
Άρθρο σε διαδικτυακό περιοδικό/free press	2	**5,1%**
Άλλο	1	**2,6%**

7. Πώς θα αξιολογούσατε την εμπειρία συμμετοχής σας;

1: δεν μου άρεσε καθόλου, 5: μου άρεσε πάρα πολύ

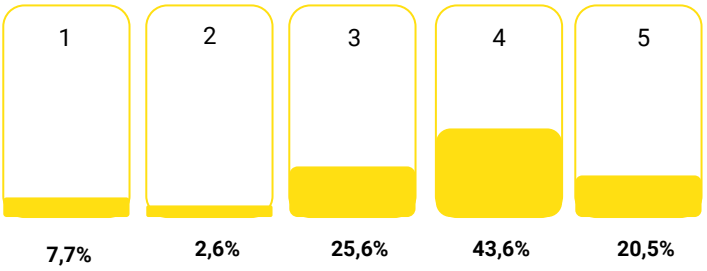

8. Θα θέλατε να προσθέσετε κάτι σχετικά με την εμπειρία συμμετοχής;

ΘΕΤΙΚΑ

Θεωρώ πως είναι σημαντικό να μπορούμε να συμμετέχουμε

Ευχάριστη έκπληξη η άρτια προετοιμασία των διοργανωτών και ανάσα ελπίδας η μεγάλη συμμετοχή.

Ικανοποίηση ώς δημότης, γνώση των θεμάτων που απασχολούν τον δήμο μου και το μέλλον του

Η συμμετοχή μου έγινε μέσω διαδικτυακής πλατφόρμας και ήταν πολύ ικανοποιητική

Πολύ παραγωγική αλλά δυστυχώς απο τοτε δεν έχω ενημερωθεί εάν έπιασαν τόπο οι προτάσεις και προφανώς δεν έχω δει και τίποτα περί αυτου

Αυτές οι διαδικασίες πολλές φορές ξεκινούν με διάθεση και όραμα, αλλά δεν καταλήγουν πάντα σε αποτέλεσμα.

ΑΡΝΗΤΙΚΑ

Χαμηλή συμμετοχή. Χαμηλό επίπεδο συμμετεχόντων οι οποίοι θα ήθελαν να προωθήσουν τους εαυτούς τους. Μέτρια οργάνωση

Περισσότερη οργάνωση.

Λέγονται πολλά αλλά δεν εφαρμόζεται τίποτα, στάχτη στα μάτια που λέμε

Δυστυχώς κατέγραψα την συμμετοχή μου μη επωφελή, διότι διαπίστωσα πως αυτή επιδιώχθηκε προσχηματικά λόγω του ότι καμία πρότασή μου δεν αξιολογήθηκε θετικά και χρηστικά από τον οργανωτή.

Τα αποτελέσματα δεν λαμβάνονται υπόψη από την εκάστοτε ηγεσία

9. Σε τι βαθμό πιστεύετε ότι ο Δήμος Καβάλας ενισχύει τη συμμετοχή πολιτών;

1: καθόλου, 5:πάρα πολύ

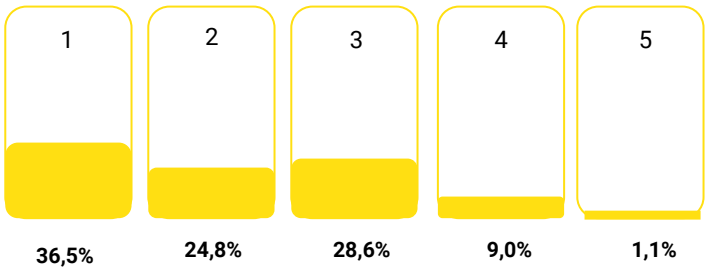

Β' Ενότητα / **Η συμμετοχή των πολιτών στον Δήμο Καβάλας**

10. Υπάρχει κάποιο σχόλιο / σκέψη που θα θέλατε να καταγραφεί σχετικά με τη συμμετοχή των πολιτών, την ενημέρωση και τη διαφάνεια στον Δήμο Καβάλας μέχρι σήμερα;

"

Θα ήταν εξαιρετικά αν διαπίστωνα πως έστω επεξεργάζονται με κάποιον τρόπο πρωτοβουλίες ή προτάσεις πολιτών. Επίσης θα ήταν θετικό αν σε θέματα μείζονα επιδιώκονταν και λαμβάνονταν υπόψιν οι προτάσεις, ιδέες τους.

Κίνητρα για μεγαλύτερη συμμετοχή

Πρέπει να ενισχυθεί η συμμετοχή των πολιτών

Πρέπει να βρεθούν τρόποι να είναι ελκυστική η συμμετοχή στα θέματα του Δήμου

θα ηθελα η συμμετοχη των πολιτων σε δρασεις να στηριζεται και να ενισχυεται απο το Δημο

Καλύτερη / περισσότερη / έγκαιρη / πιο ουσιαστική επικοινωνία

Προσβασιμότητα σε ολες τις υπηρεσιες του Δημου ατομων με αναπηρια π.χ. κωφωση, τυφλωση κ.τ.λ.

Θα ήθελα να υπάρχουν, όπως προεκλογικά, ενημερώσεις /συζητήσεις με τον Δήμαρχο σε όλες τις συνοικίες της Καβάλας

Η συμμετοχή των πολιτων είναι μικρή, η ενημέρωση ικανοποιητική και η διαφάνεια σε καλό βαθμό.

Δεν είναι γνωστοί οι τρόποι συμμετοχής των πολιτών και αυτό θεωρώ ότι σχετίζεται με τις διαδικασίες λήψης αποφάσεων που ακολουθούνται από το Δήμο στις οποίες δεν είμαι καθόλου σίγουρος/η αν υπάρχει διαφάνεια.

Δε θα έλεγα ότι υπάρχει διαφάνεια στο Δήμο, δυστυχώς υπάρχει μια διοίκηση που αποφάσισε να αποψιλώσει ότι δέντρο υπάρχει... Σίγουρα αυτό αν ανακοινωνόταν στο πλαίσιο της διαφάνειας, δε θα έμενε στα ψιλά γράμματα

έλλειψη διαφάνειας

Είναι πολύ χαμηλή και ότι γίνεται εφαρμόζεται υποχρεωτικά καθώς το απαιτούν τα χρηματοδοτικά εργαλεία. Πιστεύω πως αν ήταν μόνο στο χέρι του Δήμου δεν θα έκανε καθόλου διαβουλεύσεις, ούτε θα διεκδικούσε διαφάνεια.

Δεν νομίζω ότι είναι εφικτή η συμμετοχή όλων των πολιτών καθώς δεν έχουν τις γνώσεις οι περισσότεροι γύρω από τις διαδικασίες που πρέπει να ακολουθηθούν ώστε να πραγματοποιηθούν σύννομα κάποια πράγματα. Το να λέμε ο κάθε ένα μια ιδέα αν δεν είναι εφικτή δεν ωφελεί νομίζω. Μπορεί ο μέσος πολίτης να διαβάσει μια δημοσίευση στη Διαύγεια και να κατανοήσει τις διαδικασίες που έπρεπε να ακολουθηθούν; Δεν νομίζω Επίσης ο μέσος πολίτης δεν διαβάζει. Άρα η ενημέρωσή του πρέπει να είναι σύντομη και περιεκτική

Ηλεκτρονική συμμετοχή πολιτών στα δημοτικά συμβούλια, καθώς επίσης και συμμετοχή των πολιτών στην ανάδειξη και λύση των προβλημάτων του Δήμου. Κατάρτιση Business Plan για την οικονομική ανάπτυξη του Δήμου και των επιχειρήσεων.

Να δημιουργηθούν περισσότερες εθελοντικές δράσεις- οργανώσεις

Ηλεκτρονικά δημοψηφίσματα για τα πάντα!!!

"

*Το μέγεθος των γραμμάτων και το πάχος των γραμμών απεικονίζουν το πλήθος των απαντήσεων (μεγάλο μέγεθος/μεγαλύτερο πάχος γραμμής=περισσότερες απαντήσεις)

Γ' Ενότητα / **Το μέλλον της συμμετοχής των πολιτών στον Δήμο Καβάλας**

1. Σας ενδιαφέρει να συμμετέχετε στη λήψη αποφάσεων για θέματα που αφορούν στην πόλη σας;

Ναι	254	**95,5%**
Όχι	12	**4,5%**

2. Για ποιους από τους παρακάτω λόγους θα θέλατε να συμμετέχετε στη λήψη αποφάσεων για θέματα που αφορούν στην πόλη σας;

Θέλω να αποφασίζω για τους δημόσιους χώρους στη γειτονιά μου	199	**74,8%**
Θέλω να αποφασίζω για θέματα χωρικού σχεδιασμού και αστικής ανάπτυξης (πχ. κινητικότητα, πράσινο κλπ.) στην πόλη μου	175	**65,8%**
Θέλω να αποφασίζω για τον πολιτισμό στην πόλη μου	161	**60,5%**
Θέλω να αποφασίζω για την τουριστική προβολή της πόλης μου	156	**58,6%**
Θέλω να αποφασίζω για την οικονομία, την επιχειρηματικότητα και την απασχόληση στην πόλη μου	131	**49,2%**
Θέλω να αποφασίζω για τις αναπτυξιακές στρατηγικές της πόλης μου (πχ. ΣΒΑΑ)	125	**47,0%**
Θέλω να αποφασίζω για τμήμα του οικονομικού προϋπολογισμού της πόλης μου	76	**28,6%**
Άλλο	7	**2,6%**

ολα τα παραπανω και επισης για περιβαλλοντικους λογους

Θέλω να καθορίζω ή να διαμορφώνω ενεργά τουλάχιστον την προοπτική ή τις πολιτικές της πόλης μου

Θέλω να συνδιαμορφωνω και να συναποφασιζω με τους συμπολίτες μου για κοινωνικά ζητήματα και ιδίως για δράσεις σχετικά με την υποστήριξη κοινωνικά αποκλεισμένων ομάδων.

Για το σύνολο της ζωής μου

Για την υποστήριξη των ΑμεΑ και των ευάλωτων ομάδων

Δωρεάν δημοτική πρωτοβάθμια υγεια

Για παιδαγωγικα θέματα και εκπαιδευσης

*Οι απαντήσεις στην επιλογή "Άλλο"

3. Ποιους από τους παρακάτω τρόπους συμμετοχής θεωρείτε ότι θα έπρεπε να καθιερώσει ο Δήμος Καβάλας;

Έρευνες και ερωτηματολόγια	165	**62,0%**
Εφαρμογής έξυπνης πόλης (smart city)	162	**60,9%**
Συνελεύσεις κατοίκων γειτονιάς (τοπικά συμβούλια γειτονιάς)	147	**55,3%**
Δημοτικά δημοψηφίσματα	135	**50,8%**
Υποστήριξη κινημάτων και πρωτοβουλιών πολιτών που αποδεδειγμένα προσφέρουν στην πόλη	129	**48,5%**
Τοπικά συμβούλια νέων	100	**37,6%**
Επιτροπές διαβούλευσης	93	**35,0%**
Συμμετοχικά εργαστήρια/διαβουλεύσεις	92	**34,6%**
Συμμετοχικός προϋπολογισμός	47	**17,7%**
Δεν ξέρω / δεν απαντώ	10	**3,8%**
Όλα τα παραπάνω	1	**0,4%**

4. Με ποιον/ους τρόπο/ους πιστεύετε πως ο Δήμος Καβάλας μπορεί να βελτιώσει τις συμμετοχικές διαδικασίες;

Καλύτερη ενημέρωση κατά την πρόσκληση στις δράσεις	195	**73,3%**
Χρήση ψηφιακών μέσων	192	**72,2%**
Εύρος συμμετεχόντων (εκπροσώπηση όλων ή περισσότερων πληθυσμιακών/κοινωνικών ομάδων)	145	**54,5%**
Καλύτερη επικοινωνία των αποτελεσμάτων	142	**53,4%**
Δέσμευση σχετικά με την υλοποίηση/εφαρμογή των προτάσεων πολιτών	137	**51,5%**
Περισσότερες δράσεις	130	**48,9%**
Μεγαλύτερη εμπλοκή ομάδων/φορέων/συλλογικοτήτων/πολιτών	126	**47,4%**
Χρόνος υλοποίησης (ημερομηνία & ώρα διεξαγωγής - διάρκεια)	87	**32,7%**
Καλύτερο περιεχόμενο στις δράσεις	84	**31,6%**
Δεν ξέρω / δεν απαντώ	4	**1,5%**

5. Πόσο πιθανό θεωρείτε στο μέλλον να συμμετέχετε σ' ένα συμμετοχικό εργαστήριο ή διαβούλευση;

1: καθόλου, 5:πάρα πολύ

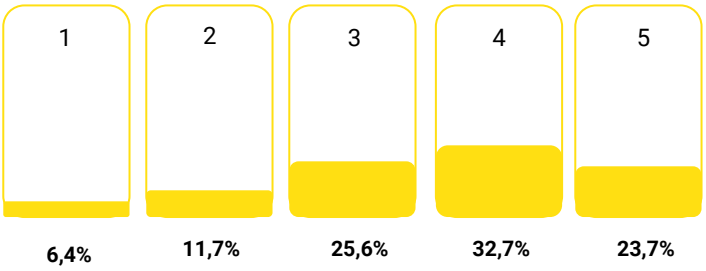

6. Ποια μέρα και ώρα της εβδομάδας θεωρείτε πως είναι η καταλληλότερη για τη διεξαγωγή ενός συμμετοχικού εργαστηρίου;

Καθημερινή - απογευματινή ώρα	93	**35,0%**
ΣΚ - απογευματινή ώρα	82	**30,8%**
ΣΚ - πρωινή ώρα	49	**18,4%**
Δεν ξέρω/Δεν απαντώ	26	**9,8%**
Καθημερινή - πρωινή ώρα	15	**5,6%**
Άλλο	1	**0,4%**

7. Πώς θα θέλατε να ενημερωθείτε για να συμμετέχετε σ' ένα συμμετοχικό εργαστήριο ή διαβούλευση;

Ηλεκτρονική αλληλογραφία (email) από το φορέα υλοποίησης	202	**75,9%**
Κοινωνικά δίκτυα	178	**66,9%**
Ενημέρωση από την ιστοσελίδα του φορέα	101	**38,0%**
Αφίσες/φυλλάδια στην πόλη	87	**32,7%**
Τηλεφωνική επικοινωνία	36	**13,5%**
Άλλο	1	**0,4%**

ΠΡΟΦΙΛ ΣΥΜΜΕΤΕΧΟΝΤΩΝ

Προφίλ Συμμετεχόντων

1. Ηλικία

40-60	135	**50,8%**
25-40	99	**37,2%**
18-25	18	**6,8%**
60-70	11	**4,1%**
>70	3	**1,1%**
<18	0	**0,0%**

2. Φύλο

56% γυναίκες
44% άνδρες

Γυναίκα	148	**55,6%**
Άνδρας	118	**44,4%**
Άλλο	0	**0,0%**

Προφίλ Συμμετεχόντων

3. Τόπος κατοικίας

Συνοικία Βύρωνας	26	**9,8%**
Άλλο	23	**8,6%**
Συνοικία Νεάπολη (ΔΕΠΟΣ)	19	**7,1%**
Συνοικία Παναγία	19	**7,1%**
Συνοικία Άγιος Ιωάννης	18	**6,8%**
Συνοικία Άγιος Λουκάς	15	**5,6%**
Συνοικία Δεξαμενή	15	**5,6%**
Συνοικία Ποταμούδια	15	**5,6%**
Συνοικία Σούγελο	15	**5,6%**
Συνοικία Αγία Βαρβάρα	13	**4,9%**
Συνοικία Άγιος Παύλος	11	**4,1%**
Δημοτική Κοινότητα Φιλίππων	10	**3,8%**
Συνοικία Κηπούπολη	9	**3,4%**
Συνοικία Άγιος Γεώργιος	8	**3,0%**
Δήμος Παγγαίου	7	**2,6%**
Συνοικία Αγία Παρασκευή	7	**2,6%**
Συνοικία Άγιος Αθανάσιος	6	**2,3%**
Συνοικία Καλαμίτσα	6	**2,3%**
Συνοικία Χωράφα	6	**2,3%**
Συνοικία Προφήτης Ηλίας	5	**1,9%**
Δήμος Νέστου	4	**1,5%**
Συνοικία Περιγιάλι	4	**1,5%**
Συνοικία Άγιος Νικόλαος	3	**1,1%**
Συνοικία Πεντακόσια	1	**0,4%**
Συνοικία Χίλια	1	**0,4%**
Δήμος Θάσου/Συνοικία Άγιος Τρύφωνας/Συνοικία Δεκαοχτώ	0	**0,0%**

Προφίλ Συμμετεχόντων

4. Πόσα έτη κατοικείτε/δραστηριοποιείστε στην περιοχή της Καβάλας;

20+	199	**74,8%**
10-15	27	**10,2%**
0-3	18	**6,8%**
5-10	12	**4,5%**
3-5	10	**3,8%**

5. Εκπαίδευση

ΑΕΙ/ΤΕΙ	109	**41,0%**
Κάτοχος Μεταπτυχιακού	85	**32,0%**
Λύκειο	37	**13,9%**
ΙΕΚ	24	**9,0%**
Κάτοχος Διδακτορικού	9	**3,4%**
Γυμνάσιο	1	**0,4%**
Δημοτικό	1	**0,4%**

Προφίλ Συμμετεχόντων

6. Απασχόληση

Ιδιωτικός Υπάλληλος	88	**33,1%**
Δημόσιος Υπάλληλος	58	**21,8%**
Ελεύθερος επαγγελματίας	57	**21,4%**
Άνεργος	29	**10,9%**
Συνταξιούχος	12	**4,5%**
Άλλο	11	**4,1%**
Μαθητής/Φοιτητής	7	**2,6%**
Οικιακά	4	**1,5%**

Προφίλ Συμμετεχόντων

7. Τομέας επαγγελματικής δραστηριότητας

Εκπαίδευση	48	**18,0%**
Παροχή υπηρεσιών	39	**14,7%**
Βιομηχανία - Παραγωγή	21	**7,9%**
Εμπόριο	18	**6,8%**
Υπηρεσίες Υγείας	18	**6,8%**
Διοικητικές Υπηρεσίες	14	**5,3%**
Εστίαση	14	**5,3%**
Τουριστικά επαγγέλματα	13	**4,9%**
Υπηρεσίες Μηχανικών	13	**4,9%**
Πωλήσεις	10	**3,8%**
Τέχνες και Πολιτισμός	10	**3,8%**
Μάρκετινγκ - Διαφήμιση	9	**3,4%**
Χρηματοοικονομικές Υπηρεσίες - Ασφάλειες	7	**2,6%**
Νομικές υπηρεσίες	6	**2,3%**
Γεωργία	5	**1,9%**
Ευρωπαϊκά Προγράμματα	3	**1,1%**
Συμβουλευτική Επιχειρήσεων	3	**1,1%**
Άλλο	15	**5,7%**

Αθλητισμός

Σώματα Ασφαλείας

Άνεργος

Δημόσιος Υπάλληλος

Φοιτητής

Γονέας ΑΜΕΑ

Μέλος ΔΣ εταιρίας

*Οι απαντήσεις στην επιλογή "Άλλο"

Προφίλ Συμμετεχόντων

8. Είστε μέλος σε:

Είμαι πολίτης-δεν είμαι μέλος	146	**54,9%**
Πολιτιστικό σύλλογο	49	**18,4%**
Επαγγελματικό σύλλογο/σωματείο/Επιμελητήριο	46	**17,3%**
Αθλητικό σύλλογο	30	**11,3%**
Ομάδα/συλλογικότητα/ΜΚΟ (Κοινωνία των Πολιτών)	29	**10,9%**
Φορέα σχετικό με την εκπαίδευση	24	**9,0%**
Σύλλογο συνοικίας	17	**6,4%**
Οικιακά	3	**1,1%**

ΔΙΟΡΓΑΝΩΣΗ

ΔΗΜΟΣ ΚΑΒΑΛΑΣ

ΔΗΜΩΦΕΛΕΙΑ
ΔΗΜΟΤΙΚΗ ΚΟΙΝΩΦΕΛΗΣ ΕΠΙΧΕΙΡΗΣΗ ΚΑΒΑΛΑΣ

ΣΧΕΔΙΑΣΜΟΣ & ΕΠΙΜΕΛΕΙΑ ΔΙΕΞΑΓΩΓΗΣ ΕΡΕΥΝΑΣ
Μαρία Κικίδου, Μαριάννα Πατελίδα

ΦΟΡΕΑΣ ΥΛΟΠΟΙΗΣΗΣ - ΔΗΜΩΦΕΛΕΙΑ Δημοτική Κοινωφελής Επιχείρηση Καβάλας
Ελένη Μεντεσίδου - Στέλεχος Τμήματος Ανάπτυξης Δημοτικής Επιχείρησης
Έλενα Σαρμουκασίδου - Σύμβουλος Αστικής και Περιφερειακής Ανάπτυξης Δήμου Καβάλας
Ιώ Χατζηβαρύτη - Σύμβουλος Ευρωπαϊκών Προγραμμάτων Δήμου Καβάλας

ΑΝΑΔΟΧΟΣ ΕΡΓΟΥ - Place Identity Clusters ΑΜΚΕ - ΣΧΕΔΙΑΣΜΟΣ ΚΑΙ ΣΥΝΤΟΝΙΣΜΟΣ ΣΥΜΜΕΤΟΧΙΚΗΣ ΔΙΑΔΙΚΑΣΙΑΣ / ΕΝΗΜΕΡΩΣΗ ΠΟΛΙΤΩΝ
Μαίρη Καρατζά - Strategic Designer
Μαρία Κικίδου - Πολεοδόμος - Χωροτάκτης ΑΠΘ
Μαριάννα Πατελίδα - Πολεοδόμος - Χωροτάκτης ΠΘ, MSc in Sustainable Urban Planning and Design

ΣΥΝΕΡΓΑΤΗΣ ΑΝΑΔΟΧΟΥ - **Youthnest ΑΜΚΕ -** ΣΥΝΤΟΝΙΣΜΟΣ ΕΡΓΑΣΤΗΡΙΩΝ / ΨΗΦΙΑΚΗΣ ΔΙΑΔΙΚΑΣΙΑΣ
Θάλεια Ρίζου - Ιδρύτρια Youthnest, Ειδική στον σχεδιασμό υπηρεσιών και τη συστημική προσέγγιση
Χρύσα Πεταλά - Project Manager, Facilitator

Place Identity gr youthnest

Η έρευνα αποτελεί παραδοτέο της πράξης «Ενέργειες δημοσιότητας και ευαισθητοποίησης των πολιτών στο πλαίσιο υλοποίησης της Στρατηγικής Βιώσιμης Αστικής Ανάπτυξης του δήμου Καβάλας», υλοποιείται στο πλαίσιο του Επιχειρησιακού Προγράμματος «Ανατολική Μακεδονία και Θράκη 2014-2020» και χρηματοδοτείται από το Ευρωπαϊκό Ταμείο Περιφερειακής Ανάπτυξης.

ΣΒΑΑ ΔΗΜΟΥ ΚΑΒΑΛΑΣ

Ευρωπαϊκή Ένωση
Ευρωπαϊκό Ταμείο Περιφερειακής Ανάπτυξης

Επιχειρησιακό Πρόγραμμα
«Ανατολική Μακεδονία και Θράκη 2014-2020»

ΕΣΠΑ 2014-2020
ανάπτυξη - εργασία - αλληλεγγύη

This work is licensed under the Creative Commons Attribution-NonCommercial 4.0 International License.